







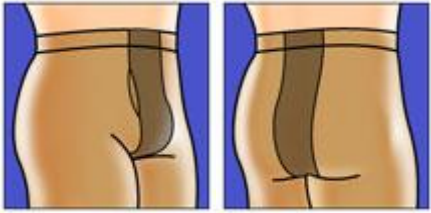


Damen Passformen und Größenzuordnung

Größe	Symbol	Zwickel	Passform
36-38 S 40-42 M 44-46 L		mit Zwickel	normal
48-50 XL		mit Komfortzwickel	normal + mehr Weite im Hosenteil durch einen Komfortzwickel
48-54 XL-2XL		mit Zwickel	Größere Dehnbarkeit an Beinen und Po durch Einsatz von einer extra großen Strickmaschine
52-54 XXL		mit zwei Komfortzwickel hinten und vorn	normal + mehr Weite im Hosenteil durch zwei Komfortzwickel
56-62 3XL-4XL		mit Komfortzwickel	Größere Dehnbarkeit an Beinen und Po durch Einsatz von einer extra großen Strickmaschine + mehr Weite im Hosenteil durch einen Komfortzwickel
64-70 5XL-6XL 72-78 7XL-8XL 80-86 9XL-10XL		mit zwei Komfortzwickel hinten und vorn	Größere Dehnbarkeit an Beinen und Po durch Einsatz von einer extra großen Strickmaschine + mehr Weite im Hosenteil durch zwei Komfortzwickel

Herren Passformen und Größenzuordnung

Größe	Symbol	Zwickel	Passform
44-46 S 48-50 M 52-54 L		mit einem Frontpanel	normal
56-62 XL-2XL		mit einem speziellen Frontpanel	Größere Dehnbarkeit an Beinen und Po durch Einsatz von einer extra großen Strickmaschine + mehr Weite im Hosenteil durch eine breites Frontpanel
64-70 3X-4XL 72-78 5XL-6XL 80-86 7XL-8XL 88-92 9XL-10XL		mit einem speziellen Frontpanel und einem Komfortzwickel hinten	Größere Dehnbarkeit an Beinen und Po durch Einsatz von einer extra großen Strickmaschine + mehr Weite im Hosenteil durch eine breites Frontpanel und ein Komfortzwickel hinten